

PRÊTS NUMÉRIQUES

TABLETTE | IPAD &
ANDROID



TABLE DES MATIÈRES

1. S'abonner à la bibliothèque	1
2. Créer un identifiant « ID ADOBE »	1
3. Installer Bluefire Reader	3
4. Accès au catalogue en ligne et dossier d'abonné.....	5
5. Emprunt de livres numériques	6
6. Réserver un document	7
8. Retourner un document	8
9. Dépannage	9

PRÊTS NUMÉRIQUES - TABLETTE

1. S'abonner à la bibliothèque

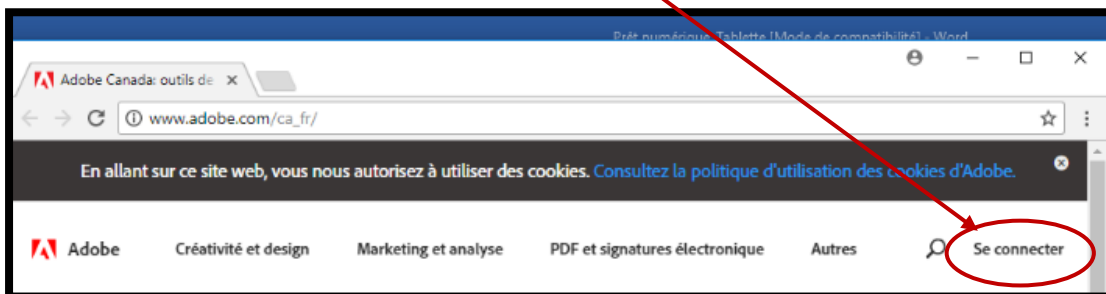
Pour faire un emprunt de livre numérique :

- Vous devez être abonné à la bibliothèque Camille-Laurin;
- Votre abonnement doit être valide;
- Demandez un mot de passe au comptoir ou par téléphone.

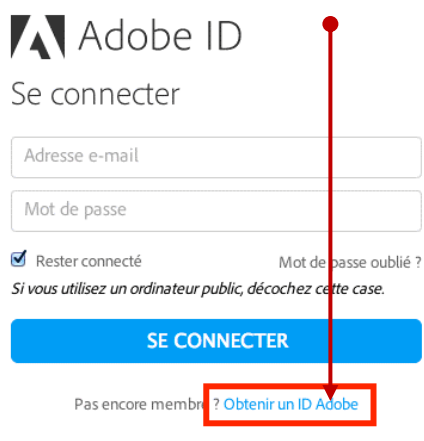
Pour vous abonner, vous devez vous présenter au comptoir de la bibliothèque avec une pièce d'identité et une preuve de résidence.

2. Créer un identifiant « ID ADOBE »

- Rendez-vous à l'adresse suivante : http://www.adobe.com/ca_fr/;
- Cliquez sur «**Se connecter**» en haut à droite;



- Cliquez sur «**Obtenir un ID Adobe**»;

A screenshot of the Adobe ID login page. It features the Adobe logo and the text 'Adobe ID Se connecter'. There are input fields for 'Adresse e-mail' and 'Mot de passe'. Below these is a checkbox for 'Rester connecté' and a link for 'Mot de passe oublié?'. A blue button labeled 'SE CONNECTER' is present. At the bottom, there is a link 'Obtenir un ID Adobe' which is highlighted with a red box. A red arrow points from the text 'Cliquez sur «Obtenir un ID Adobe»;' to this link.

- Remplissez le formulaire;

*** Prendre en note votre identifiant (courriel) et le mot de passe que vous aurez choisi.**

- Cochez la case «J'ai lu et j'accepte les Conditions d'utilisation et la Politique de confidentialité» et cliquez sur «S'inscrire».

The image shows the Adobe ID registration page. At the top left is the Adobe ID logo and the text 'S'inscrire'. Below this are several input fields: a first name field, a last name field, a password field with a strength indicator, a confirmation password field, a dropdown menu for country (set to 'Canada'), and a date of birth field. Below the date of birth field are two checkboxes: one for receiving information about Adobe products and services (unchecked), and one for accepting the Terms of Use and Privacy Policy (checked). A red arrow points from the 'S'inscrire' button to the checked checkbox. The 'S'inscrire' button is highlighted with a red border. Below the button is a link: 'Vous possédez déjà un ID Adobe ? Connectez-vous'. At the bottom, there is a footer with the text 'Un compte Adobe. Des possibilités infinies.' and several icons.

Votre ID ADOBE est maintenant créé.

Étape conditionnelle

****Consultez votre boîte courriel et ouvrez le message de bienvenue d'Adobe.**

****Cliquez sur le lien d'activation pour compléter votre inscription.**

3. Installer Bluefire Reader

— Application de lecture pour livres numériques sur tablettes et téléphones intelligents.

iPad et iPhone	Androïd
Ouvrir l'application App Store 	Ouvrir l'application Google Play Store 

 Rechercher : Bluefire Reader (dans l'application Store)

- Appuyez sur l'icône Bluefire Reader;
- Obtenir / Installer;



- Accepter (pour autoriser l'installation de l'application, peut prendre quelques minutes);
- Ouvrir (pour démarrer l'application);



- Inscrivez votre identifiant Adobe (l'adresse électronique);
- Inscrivez votre mot de passe choisi lors de la création de votre identifiant Adobe;
- Autoriser.

**bluefire
reader**

Autoriser ce matériel ayant l'id Adobe ID à lire les eBooks protégés par le gestionnaire des droits Adobe DRM- et synchroniser la dernière page que vous avez lue entre les périphériques.

[Créer gratuitement un ID Adobe.](#)

.....@.....

.....

Oui, j'ai lu et j'accepte le Contrat de licence et la Politique de confidentialité. [Appuyez ici pour passer en revue.](#)

Autoriser

Plus tard

[Besoin d'aide avec Adobe ID?](#)

Votre appareil est désormais configuré pour la lecture de livres numériques.

4. Accès au catalogue en ligne et dossier d'abonné

1. Allez sur la page web de la ville de Charlemagne au : www.ville.charlemagne.qc.ca/
2. Onglet : Loisirs et culture
3. Cliquez : Bibliothèque
4. Cliquez : Catalogue en ligne et dossier d'abonné.

Bibliothèque

Loisirs et culture

- Bibliothèque
- Calendrier des événements et activités
- Camp de jour
- Circuit patrimonial
- Inscriptions en ligne
- Location : salles & plateaux sportifs
- Parcs et espaces verts
- Patinoires et buttes de glissade
- Piscine et jeux d'eau
- Pistes cyclables
- Programmation des loisirs
- Terrains sportifs

Votre bibliothèque, au cœur de la vie des gens de Charlemagne

La bibliothèque Camille-Laurin de Charlemagne offre un lieu privilégié où s'entrecroisent culture, connaissance, découverte et histoire. Le tout dans un environnement paisible, convivial et accueillant pour tous. Au-delà des emprunts de livres, la bibliothèque souhaite offrir un lieu d'échange et de rencontres, une porte d'entrée vers l'univers littéraire et culturel en plus d'un accès aux nouvelles technologies pour tous les gens de Charlemagne, et plus particulièrement, pour ses 1200 abonnés.

- Abonnement gratuit pour tous les citoyens de Charlemagne.
- Collections variées : livres, périodiques, CD, DVD, livres audio, livres numériques.
- Accès en ligne 24/7 à votre dossier d'utilisateur et au catalogue de la bibliothèque.
- Une programmation annuelle d'activités et d'événements.
- Wifi gratuit et les postes informatiques à votre disposition.
- Livraison à domicile pour les personnes âgées ou à mobilité réduite.
- Un sourire, des conseils avisés et un espace spacieux et chaleureux!

Catalogue en ligne et dossier d'abonné

Découvrez si nous avons le document recherché et si celui-ci est disponible.

Consultez votre dossier de prêt; effectuez des renouvellements ou des réservations.

5. Cliquez sur «Dossier personnel» et sur «Se connecter» pour ouvrir votre session;

Bibliothèque Camille-Laurin

Accueil Dossier personnel Appositions d'achat Pour nous joindre

Chercher dans Tous les champs

Se connecter

Non Rechercher Recherche avancée English

Mot de passe oublié?

Mon dossier personnel

Déjà lu

Changer le mot de passe

Terminer la session

Sarah et moi, V. 2

Tu me connais maintenant, je m'appelle Sarah. J'ai été adoptée quelques jours après ma naissance par une famille d'adolescents qui n'a jamais mis un pied en Écosse. Sarah, adoptée elle aussi, à le même âge que moi et est une adolescente écossaise qui vient du nord de la Saskatchewan. Plus tôt cet été, elle a eu un accident de vélo par ma faute. Depuis, elle est immobilisée dans un lit, branchée sur un respirateur et comateuse. Puis, une nuit, elle est revenue, dans mes rêves. Au début, je croyais que c'était mon imagination qui mettait tout cela en train pour me occuper. En fait, ma sœur est revenue à la vie, mais d'une autre façon. Et ailleurs. Ces rêves sont...

6. Entrez votre numéro d'abonné qui se trouve sur votre carte de membre de la bibliothèque; Entrez votre mot de passe.

(Si vous n'avez pas de mot de passe, demandez au comptoir de la bibliothèque ou par téléphone.)

Identification

Inscrivez votre courriel ou votre numéro d'abonné ainsi que votre mot de passe :

Courriel ou NIP: A00000

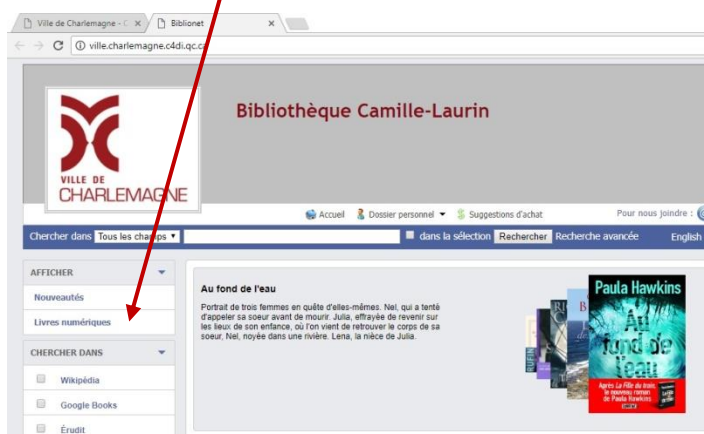
Mot de passe:

Annuler Envoyer

5. Emprunt de livres numériques

- Nombre de prêts autorisés : 10
- Durée du prêt : 28 jours (possibilité de retour anticipé)
- Nombre de réservations : 3
- Renouvellement : aucun
- Les prêts sont « **chronodégradables** », c'est-à-dire qu'ils se désactivent automatiquement de votre appareil après une période prédéterminée de 28 jours.

- Cliquez sur «**Livres numériques**» pour avoir accès à la collection de livres numériques disponibles à la bibliothèque;



- Si le document est disponible, cliquez sur «**Télécharger**».



Une boîte message : Le document est en cours de téléchargement. Appuyez sur FERMER.
Attendre quelques secondes – Message : Ouvrir dans Bluefire Reader. Appuyez sur OUVRIR.

6. Réserver un document

- Si le document est prêté, vous pouvez le réserver en cliquant sur «Réserver»;
- La date et l'heure du retour prévu sont affichées;
- Lorsque la réservation est effectuée, les informations apparaissent dans votre dossier.



McSween, Pierre-Yves

En as-tu vraiment besoin ?

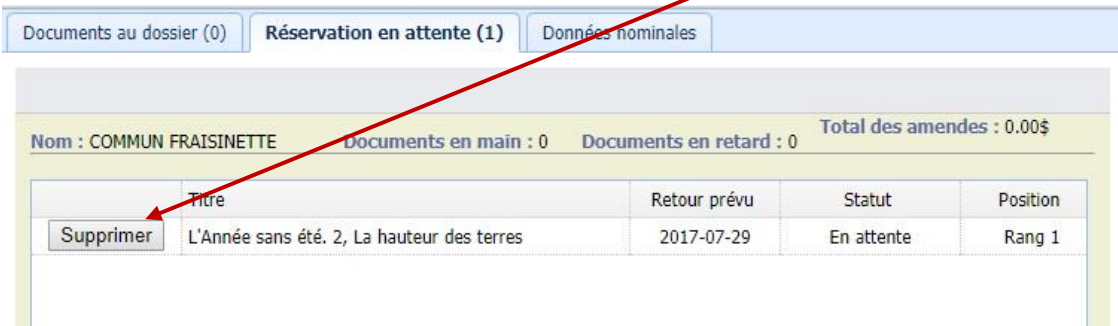
En as-tu besoin? En as-tu vraiment besoin? Dans cet ouvrage capital où le chroniqueur affaires et économie de Paul Arcand passe dans son tordeur une quarantaine de sujets avec perspicacité et humour, cette question toute simple invite à revoir toutes les décisions qui ont un effet direct sur notre compte de banque. Au Québec, l'analphabétisme financier et la consommation à outrance influent négativement sur l'existence de chacun. Pour aider à voir les choses d'un cell neuf, En as-tu vraiment besoin? place un miroir réaliste devant nos choix de vie et leurs conséquences. L'auteur y remet en question notre façon de dépenser et insiste sur la nécessité de se construire une marge de manœuvre financière. Cette lecture ne laissera personne indifférent. Pierre-Yves McSween parle d'argent sans filtre et sans tabou, comme on ne l'a jamais fait auparavant dans un livre sur le sujet. Il propose de brillants mécanismes d'autodéfense contre la société de consommation et la naïveté financière. Avec deux grands objectifs en tête: définir le comportement d'un citoyen responsable financièrement; puis, donner au lecteur, enfin, un peu plus de cette liberté dont il a vraiment, tellement, carrément besoin. Pierre-Yves McSween est comptable professionnel agréé (MBA, CPA auditeur, CA), Chroniqueur affaires et économie au 98,5 FM (Cogeco), il est aussi collaborateur à La Presse, blogueur à Voir.ca et professeur d'administration au cégep régional de Lanaudière à L'Assomption.

Disponibilité : 2017-07-09

Lorsque la réservation sera disponible, vous recevrez un courriel pour vous aviser.

- 1) Vous devez vous connecter à votre dossier personnel;
- 2) Faire la recherche du livre avec le titre dans la barre de recherche;
- 3) Cliquez sur le document pour l'ouvrir;
- 4) Cliquez sur Télécharger.

Vous pouvez annuler votre réservation en accédant à vos réservations en attente dans votre dossier personnel et en cliquant sur le bouton «Supprimer».



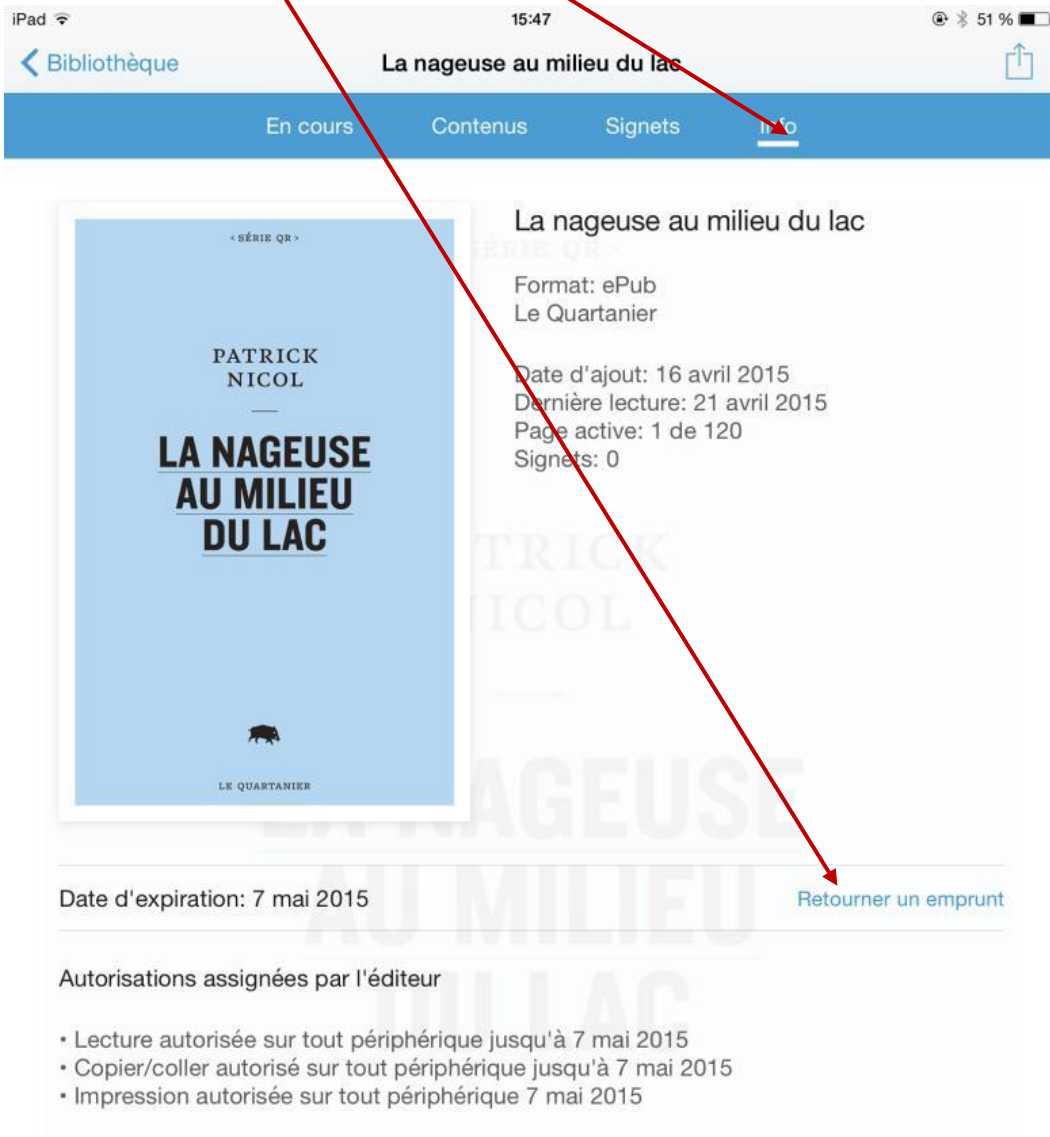
Documents au dossier (0) Réserveation en attente (1) Données nominales

Nom : COMMUN FRAISINETTE Documents en main : 0 Documents en retard : 0 Total des amendes : 0.00\$

	Titre	Retour prévu	Statut	Position
Supprimer	L'Année sans été. 2, La hauteur des terres	2017-07-29	En attente	Rang 1

8. Retourner un document

- Allez dans votre application Bluefire Reader;
- Ouvrez le livre que vous voulez retourner;
- Cliquez sur l'onglet «Info»;
- Cliquez sur «Retourner un emprunt».



9. Dépannage

Si vous rencontrez un problème avec l'installation de l'application Bluefire Reader, vous pouvez essayer les options suivantes :

- Essayez d'utiliser les navigateurs Safari ou Google Chrome;
- Essayez l'application Aldiko;
- Consultez la page : <http://banq.pretnumerique.ca/help/guides>.

Si jamais ces options ne fonctionnent pas, vous pouvez toujours venir nous voir directement à la bibliothèque. 😊